


Sammanställning Sjukfrånvaro under
2024
HSF

Punkter

- Anställda fördelat per kön
- Sjukfrånvaro 2024 jmf med 2023 för hela förvaltningen och per verksamhetsområde
- Sjukfrånvaro uppdelat per kön
- Yrkesgrupper med högst sjukfrånvaro
- Sjukfrånvaro sjuksköterskor HSF jämfört med SOF och UAF
- Sjukfrånvaro undersköterskor/skötare HSF jämfört med SOF

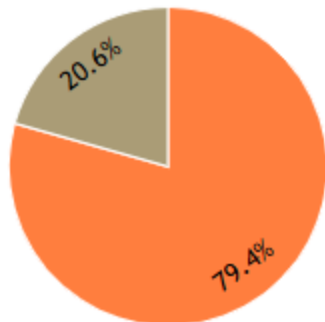


Anställda 2024 jmf med 2023 fördelat på kön

- Könsfördelningen av samtliga anställda visar en ökning med 1,3% för män för 2024 jämfört med 2023.

År 2024

Antal anställda

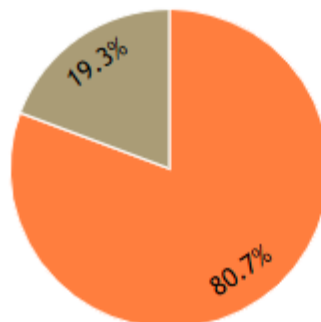


82 Hälso o sjukvårdsnämnd



År 2023

Antal anställda



82 Hälso o sjukvårdsnämnd



Sjukfrånvaro under 2024 per verksamhetsområde

Generellt så har sjuktalet 2024 för HSF förbättras med 0,19 % jämfört med 2023

HSF 2024	Sjuktal % 2023	Sjuktal % 2024	Sjukfrv % > 59 dagar Jan - Dec 2024
82 Hälsa o sjukvårdsnämnd	5,43	5,24	25,60%
Förvaltningsledning	2,72	1,37	10,04%
Somatisk specialistvård	5,26	5,28	23,48%
Tandvård	8,91	8,23	21,80%
Primärvård	5,38	5,39	35,30%
Psykiatri	5,82	4,80	29,45%

Sjukfrånvaro Somatisk specialistvård under 2024

För helheten så är sjuktalen i stort sett oförändrade för somatisk specialistvård 2024 jämfört med 2023 (5,26%).
Sjuktalen har minskat mest inom ÖNH & hud från 8,29 % till 5,80 % och ökat mest inom Ögon från 8,24 % till 11,94%.

	Sjuktal % 2024
823 Somatisk specialistvård	5,28
Sjukhus ledning	1,52
Akut omhändertagande	7,64
Service/Diagnostik	5,61
Internmedicin	6,51
Anestesi/OP/IVA	4,36
Barn- & ungdomsmedicin	4,87
Obstetrik/Gynekologi	3,19
Infektion- & lungmedicin	3,79
Kirurgi & urologi	4,76
Ortopedi	4,14
ÖNH & hud	5,80
Ögon	11,94
Onkologi & palliativ med.	5,91
Röntgen	5,38

Sjukfrånvaro uppdelat per kön

- Kvinnor har ett högre sjuktal (5,67%) än män (3,19%) även om skillnaden har minskat något mellan könen jämfört med 2023.
- Inom tandvården har kvinnorna det högsta sjuktalet på 8,91% jämfört med övriga verksamhetsområden.
- 2024 är det bara inom verksamhetsområde Psykiatri som kvinnor (4,73%) har lägre sjuktal jämfört med männen (5,02 %).
- 2023 hade kvinnor högre sjuktal än män inom alla verksamhetsområden.



HSF Kvinna 2024	Sjuktal % 2023	Sjuktal % 2024	Sjukfrv % > 59 dagar Jan - Dec 2024
82 Hälsa o sjukvårdsnämnd	5,98	5,67	26,06%
Förvaltningsledning	3,28	1,39	14,06%
Somatisk specialistvård	5,74	5,77	24,95%
Tandvård	9,90	8,91	22,51%
Primärvård	5,97	5,60	35,23%
Psykiatri	6,31	4,73	21,17%



HSF Man 2024	Sjuktal % 2023	Sjuktal % 2024	Sjukfrv % > 59 dagar Jan - Dec 2024
82 Hälsa o sjukvårdsnämnd	2,81	3,19	21,81%
Förvaltningsledning	0,82	1,32	
Somatisk specialistvård	2,90	2,84	8,45%
Tandvård	1,78	2,96	5,42%
Primärvård	2,24	4,24	35,83%
Psykiatri	4,32	5,02	52,50%

Grön färg i tabell indikerar positiv förflyttning jämfört med samma period 2023. Röd färg indikerar negativ förflyttning jämfört med samma period 2023.

Yrkesgrupper med sjuktal som är 10% och högre

- För sjuktalen som är 10 % och högre, så har alla yrkesgrupper utom lokalvårdare/städare förbättratsitt sjuktal 2024 jämfört med 2023.
- Receptionist från 14,39 till 11,90%
- Tandsköterskor från 12,20 till 10,41%
- Distriktsläkare/specialist allmänmedicin från 10,94 till 7,73%
- Tandhygienist från 10,02 till 6,96%.
- Lokalvårdare från 14,09 till 22,27%.

Sjukfrånvaro sjuksköterskor HSF jmf med SOF och UAF

2024 - Sjuksköterskor	Sjuktal % Jan - Dec 2024
Region Gotland	5,50
Barn o utbildningsnämnd	5,61
Socialnämnd	6,94
Hälso o sjukvårdsnämnd	5,29
2023 - Sjuksköterskor	Sjuktal % Jan - Dec 2023
Region Gotland	5,15
Barn o utbildningsnämnd	6,28
Socialnämnd	6,75
Hälso o sjukvårdsnämnd	4,87

Sjukfrånvaro undersköterskor/skötare HSF jämfört med SOF

2024 - Undersköterskor, skötare	Sjuktal % Jan - Dec 2024
Region Gotland	8,35
Socialnämnd	8,93
Hälso o sjukvårdsnämnd	7,48
2023 - Undersköterskor, skötare	Sjuktal % Jan - Dec 2023
Region Gotland	8,85
Socialnämnd	9,74
Hälso o sjukvårdsnämnd	7,45



Frågor?