

Indikatorer 2023

Gymnasie- och vuxenutbildningsnämnden

Indikatorer till styrkortsmål 2023 1 Social hållbarhet

Indikator	Kön	År 2023	År 2022	År 2021	År 2020
01. Alla fullföljer gymnasiet och har förutsättningar för ett livslångt lärande					
Gäller 2023					
Ärenden Indikatorrapport					
Version [1.0]					
Gymnasieelever med examen inom 4 år, hemkommun, andel (%)	Totalt	67,3%	69.4%	68.5%	72,2%
Gymnasieelever med examen inom 4 år, hemkommun, andel (%)	Kvinnor	72,7%	73.7%	70.0%	76,9%
Gymnasieelever med examen inom 4 år, hemkommun, andel (%)	Män	61,9%	65.8%	67.3%	67,6%
Ungdomar som är etablerade på arbetsmarknaden eller studerar 2 år efter slutförd gymnasieutbildning, hemkommun, andel (%) ¹	Totalt	-	-	80.8%	71,4%
Ungdomar som är etablerade på arbetsmarknaden eller studerar 2 år efter slutförd gymnasieutbildning, hemkommun, andel (%)	Kvinnor	-	-	80.8%	72,7%
Ungdomar som är etablerade på arbetsmarknaden eller studerar 2 år efter slutförd gymnasieutbildning, hemkommun, andel (%)	Män	-	-	80.8%	70,1%
Elever på SFI som klarat minst två kurser, av nybörjare två år tidigare, andel (%) ²	Totalt	-	20.5%	22.1%	35%
Elever på SFI som klarat minst två kurser, av nybörjare två år tidigare, andel (%)	Kvinnor	-	28.8%	24.6%	41%
Elever på SFI som klarat minst två kurser, av nybörjare två år tidigare, andel (%)	Män	-	11.3%	19.4%	29%
Andel ungdomar inom aktivitetsansvar som återgår till studier ³	Totalt	-	33.0%	33.0%	38%

¹ Eftersläpning i resultat – utfall för 2022 publiceras vecka 21 2024

² Eftersläpning i resultat – utfall för 2023 publiceras vecka 26 2024

³ Resultatet för 2020 gäller för de sammanslagna åren 2016–2020. Systemet kan inte få fram hur många per respektive år som har återgått till studier. Från 2021 kan enskilt resultat presenteras.

Lämnat etableringsuppdraget och börjat arbeta eller studera (status efter 90 dagar), andel (%) ⁴	👤 Totalt	-	37.9%	36.1%	30%
Andel av folkhögskolans alla deltagarveckor som går i etableringskurs/SFI/Svenska från dag 1	👤 Totalt	9,1%	9.6%	16.3%	19%
Andel av folkhögskolans deltagare årskurs tre på allmän linje som uppnått behörighet för högskolestudier motsvarande treårigt gymnasieprogram.	👤 Totalt	80%	58.0%	40.0%	50%
Andel av folkhögskolans samtliga deltagare på läsårskurser som går allmän linje	👤 Totalt	21,4%	19.8%	21.0%	26,5%
Sökande till gymnasieskolan intagna på förstahandsval, andel (%) (-2023) ⁵	👤 Totalt	-	86.1%	84.3%	83,2%
Sökande till gymnasieskolan intagna på förstahandsval, andel (%) (-2023)	♀ Kvinnor	-	88.6%	86.1%	86,8%
Sökande till gymnasieskolan intagna på förstahandsval, andel (%) (-2023)	♂ Män	-	83.5%	82.8%	80,2%
Genomsnittlig betygspoäng efter slutförd gymnasieutbildning, kommunala skolor (-2021) ⁶	👤 Totalt	-	14,5	14,9	14,6
Genomsnittlig betygspoäng efter slutförd gymnasieutbildning, kommunala skolor (-2021)	♀ Kvinnor	-	15,2	15,8	15,1
Genomsnittlig betygspoäng efter slutförd gymnasieutbildning, kommunala skolor (-2021)	♂ Män	-	13,7	14,1	14,2
Gymnasieelever med examen inom 4 år, kommunala skolor, andel (%)	👤 Totalt	68,2%	70.8%	69.4%	74,6%
Gymnasieelever med examen inom 4 år, kommunala skolor, andel (%)	♀ Kvinnor	73,7%	76.7%	72.6%	81,5%
Gymnasieelever med examen inom 4 år, kommunala skolor, andel (%)	♂ Män	63,1%	65.8%	66.7%	68,5%
Kursdeltagare i komvux på gymnasial nivå som har avslutat med godkända betyg, lägeskommun, andel av de som avslutat kurs (%) ⁷	👤 Totalt	-	93%	91%	92%

⁴ Eftersläpning i resultat – utfall för 2023 publiceras vecka 22 2024

⁵ Finns inte tillgänglig från 2023 och framåt

⁶ Finns inte tillgänglig efter 2021

⁷ Eftersläpning i resultat – utfall för 2023 publiceras vecka 24 2024

Andelen elever på introduktionsprogrammen som uppfyller sin studieplan. ⁸	👤 Totalt	-	-	-	-
Kursdeltagare i komvux på gymnasial nivå som avslutat kurs med godkända betyg, i huvudmannens skolenheter, antal ⁹	👤 Totalt	-	282	372	250
Genomsnittligt antal besökare som personalen möter vid planerad "övrig ungdomstid" hos ungdomsgård, antal/vecka	👤 Totalt	124,2	91,9	-	-

02. Befolkningen har likvärdiga förutsättningar för en god och jämlik hälsa och alla barn har goda uppväxtvillkor

Invånare 16-24 år som varken arbetar eller studerar, andel (%) ¹⁰	👤 Totalt	-	-	5.5%	6,1%
Invånare 16-24 år som varken arbetar eller studerar, andel (%)	♀ Kvinnor	-	-	4.7%	5,5%
Invånare 16-24 år som varken arbetar eller studerar, andel (%)	♂ Män	-	-	6.2%	6,7%
Elever i årskurs 2 på gymnasiet som röker, dagligen, nästan dagligen eller ibland, andel (%) ¹¹	👤 Totalt	8,36%	-	-	-

2 Kvalitet

Indikator	Kön	År 2023	År 2022	År 2021	År 2020
-----------	-----	---------	---------	---------	---------

10. Alla som nyttjar Region Gotlands tjänster upplever att det är lätt att komma i kontakt med berörd verksamhet inom regionen

Medborgarundersökningen - Att få svar på frågor till kommunen fungerar bra, andel (%) ¹²	👤 Totalt	-	64.4%	-	-
---	----------	---	-------	---	---

11. Alla som nyttjar Region Gotlands tjänster kan vara medskapande och blir respektfullt bemötta

Medborgarundersökningen - Bra bemötande vid kontakt med tjänsteperson i kommunen, andel (%) ¹³	👤 Totalt	-	88.5%	-	-
Deltagares nöjdhet med folkhögskolan – nöjdhetsindex	👤 Totalt	8.2	7.7	7.9	8,0

⁸ Uppföljning av IM systematiserats från 2023 – resultat kopplat till indikatorn går ännu inte att utläsa


⁹ Eftersläpning i resultat – utfall för 2023 publiceras vecka 24 2024

¹⁰ Eftersläpning i resultat – utfall för 2022 publiceras vecka 17 2024



¹¹ Från 2023 hämtas resultat från Wisbygymnasiets egen enkät som görs vart annat år i åk 2

¹² Omformulerat nyckeltal i Kolada – ej jämförbart med tidigare formulering. Genomförs vartannat år.

¹³ Omformulerat nyckeltal i Kolada – ej jämförbart med tidigare formulering. Genomförs vartannat år.

Deltagares upplevelse av folkhögskolan utifrån statens syften, index	 Totalt	2.8	2.6	2.6	-
--	--	-----	-----	-----	---

12. Hög kvalitet och effektiva processer i verksamhet och tjänster säkras genom ständiga förbättringar, digitalisering, innovation och förnyelsesprång

Elever/lärare (heltidstjänst) i kommunal gymnasieskola, antal ¹⁴	 Totalt	-	12	12	12
Genomsnittligt antal besökare hos ungdomsgård samt digital ungdomsgård, antal/vecka	 Totalt	356	350,7	-	-
Genomsnittligt antal öppna timmar "öppen verksamhet" hos ungdomsgård samt digital ungdomsgård, antal/vecka ¹⁵		111	101,5	-	-
Kostnad gymnasieskola hemkommun, kr/elev ¹⁶		-	136 086	133 527	131 825

3 Medarbetare

Indikator	Kön	År 2023	År 2022	År 2021	År 2020
-----------	-----	---------	---------	---------	---------


13. Region Gotland präglas av en tillitsbaserad kultur

Ledarskapsindex	 Totalt	77	74	75	-
-----------------	--	----	----	----	---

14. Region Gotland lyckas kompetensförsörja genom aktivt och strategiskt arbete

Net Promoter Score (NPS)	 Totalt	-6	-17	-18	-
--------------------------	--	----	-----	-----	---

15. Region Gotland är en hälsofrämjande organisation där det aktiva förebyggande arbetsmiljöarbetet är i fokus

Organisatorisk och social arbetsmiljöindex (OSA)	 Totalt	71	72	72	-
--	--	----	----	----	---

¹⁴ Eftersläpning i resultat – utfall för 2023 publiceras vecka 14 2024

¹⁵ Fältverksamheten, Motorgården och Skoluppdraget (övrig ungdomstid) ej inräknad

¹⁶ Eftersläpning i resultat – utfall för 2023 publiceras vecka 14 2024